

Dressit ShopInfo

Einleitung:

Unser Dressit-Service versucht Ihnen als Kunde den Umgang im Internet so einfach wie möglich zu gestalten.

Dabei verzichtet Dressit bewusst auf eine übermäßige Informationsfülle, einer komplizierten Verlinkung von Internetseiten und führt Sie direkt ans Ziel - das Dressit-Schnittmusterangebot.

Das Dressit ShopInfo wird Ihnen dabei den Umgang mit dem externen Bezahlsystem erleichtern.

Allgemeine Informationen:

Dressit bietet Ihnen Schnittmuster zum Verkauf an.

Dressit verwendet dazu den Onlineshop des Telekomunternehmens T-Pay in deutscher Sprache.

Dressit bietet Ihnen derzeit zwei Zahlungsarten an:

- Zahlung per Telekomrechnung (automatische Einzugsermächtigung gilt als Voraussetzung)
- Zahlung per Micromoney Card (Produkt der Telekom)

Dressit ermöglicht Ihnen nach Einkauf die sofortige Verwendung des Produktes in Form eines Download (direktes Herunterladen). Das Dateiformat ist PDF. Voraussetzung für die Lesbar- und Druckbarkeit einer PDF-Datei ist das Programm Acrobat Reader ab der Version 5.0, das Sie kostenlos unter <http://www.adobe.de/products/acrobat/readstep2.html> oder unter Dressit-Idee beziehen und installieren können.

Unser Shop enthält keinen Warenkorb. Sie können daher nur ein Produkt pro Selektion einkaufen. Ein Kauf mehrerer Produkte gleichzeitig ist damit ausgeschlossen. Sind Sie an mehreren Dressit-Produkten interessiert, sind diese einzeln zu beziehen.

T-Pay.

www.dressit.de

Dressit ShopInfo

Das ShopInfo:

Dressit wird Ihnen nun den Einkaufsprozess vorstellen. Dieser Prozess unterteilt sich in:

- Produktwahl
- Dressit Akzeptanzvertrag
- T-Pay Onlineshop
- Zahlungsart
- Dateneingabe
- Datenbestätigung
- Transaktion
- Bezug des Produktes

Das ShopInfo wird Sie nun durch den Transaktionsverlauf begleiten.

Sollten Sie dennoch Fragen oder Schwierigkeiten beim Durchlauf des Einkaufsprozesses haben, dann setzen Sie sich einfach mit uns in Verbindung, unter: contact@dressit.de.

Vielen Dank

Elke Friedrich - Ihr Dressit Service

T-Pay.

www.dressit.de

Dressit ShopInfo

Produktauswahl:

- Die Produktauswahl findet unter der Kollektionsseite statt. Sie haben zunächst die Möglichkeit, einen Einblick zum Produkt zu erhalten.
- Das linke Schaltfeld zeigt Ihnen das Schnittbild. Das mittlere Schaltfeld stellt Ihnen Produktansichten in Form von realisierten Kleidungsstücken dar.
- Der rechte Schaltknopf führt Sie zum Bezug des Schnittmusters.



Schnittbild

Produktansicht

Einkauf

- Entscheidung für ein Schnittmuster
- Schnittmuster wählen

T-Pay.

www.dressit.de

Dressit ShopInfo

Dressit Akzeptanzvertrag:

- Nach der Produktwahl öffnet sich das Dressit-Formularfeld. Hier findet der Kaufvertrag statt.
- Sie geben in dem vorgefertigtem Formular Ihre persönlichen Daten ein. Diese Daten werden vertraulich behandelt und verschlüsselt übertragen. Dressit speichert Ihre Daten und verpflichtet sich damit gegen eine Weitergabe an Dritte.
- Das Dressit Formular gibt Ihnen nochmals die Möglichkeit der Ansicht des Produktes, welches Sie einkaufen möchten.
- Dressit bietet Ihnen zusätzlich kostenlos den Bezug des Dressit Newsletter an. Hiermit sind Sie immer aktuell über Schnittmuster und Neuigkeiten aus der Modetechnik informiert.
- Dressit Informiert in Bezug auf Datenschutz und AGB's und bittet Sie um die Einverständniserklärung.

Dressit Akzeptanzvertrag

Mit Betätigung Taste "Akzeptieren" willigen Sie in den Kaufvertrag ein. Damit werden Sie nun zum Bezahlungssystem der Telekom überführt.

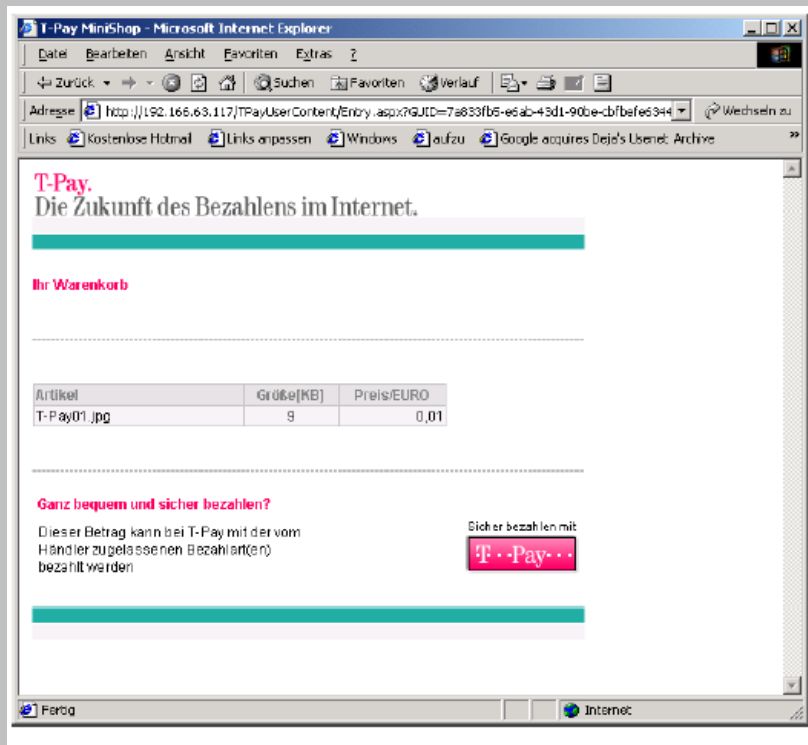
T-Pay.

www.dressit.de

Dressit ShopInfo

T-Pay Onlineshop:

– Der Telekom Onlineshop bestätigt Ihnen die Auswahl des Schnittmusters, informiert Sie über das Produkt (Dateiname) und führt Sie weiter zum Bezahlssystem der Telekom.








T-Pay.

www.dressit.de

Dressit ShopInfo

Wahl der Zahlungsart:

<input checked="" type="radio"/> Per Telekom Rechnung	 Einfach und komfortabel - Bezahlen Sie mit Ihrer nächsten Telekom Rechnung.
<input type="radio"/> Per MicroMoney	 Anonym und kinderleicht - Bezahlen Sie mit MicroMoney - der Guthabekarte von T-Pay.
<input type="radio"/> Per Pay by Call	 Unkompliziert und anonym - Bezahlen Sie einfach per Telefon.
<input type="radio"/> Per Lastschrift	 Einfach und bequem - Bezahlen Sie den Betrag per Abbuchung von Ihrem Bankkonto.
<input type="radio"/> Per Visa	 Einfach und bequem - Bezahlen Sie mit Ihrer Kreditkarte.

T-Pay.

www.Dressit.de

Dressit ShopInfo

Dateneingabe:

Ihre persönliche Dateneingabe kann auf zwei Arten erfolgen:

- Nutzung eines erstellten Benutzerprofils
- herkömmliche manuelle Eingabe

Passworteingabe zur Zahlungsbestätigung

Zur Bestätigung der Bezahlung geben Sie bitte hier Ihr persönliches Passwort ein, das Sie bei der T-Pay Registrierung festgelegt haben.

Passwort [Passwort vergessen](#)

Einverständniserklärung
 Ich bin damit einverstanden, dass die Deutsche Telekom AG den unten genannten Betrag auf meiner Telekom Rechnung ausweist und in dem dafür vereinbarten Verfahren annimmt. Wenn ich am Lastschriftverfahren bei der Telekom Rechnung teilnehme, ermächtige ich den unten genannten Händler diesen Betrag von dem bei der Deutschen Telekom angegebenen Konto einzuziehen zu lassen.

Ihre Buchungsdaten:

Warenwert	1.99 EUR
Artikel	3-Monats-Ticket_
Händler	CHIP Xonio Online Pay-Content

Die Nutzung eines Profils kann erst dann erfolgen, wenn Sie registriert sind.

Die Registrierung ist die erste manuelle Eingabe Ihrer persönlichen Daten. Diese Daten authentifizieren Sie als Käufer. Selbstverständlich erfolgt nach dieser Eingabe eine visuelle Bestätigung mit Korrekturmöglichkeit.

T-Pay.

www.dressit.de

Dressit ShopInfo

Manuelle Dateneingabe:

Anmeldung bei T-Pay - und dafür HappyDigits sammeln.

Sie können sich hier nach Ihrer Wahl für die Bezahlung über die Telekom Rechnung, per Lastschrift und/oder Kreditkarte registrieren. Danach können Sie sofort bei unseren Partnern mit Ihrem individuellen Passwort online bezahlen.

Bitte füllen Sie die folgenden Datenfelder sorgfältig aus. Mit * markierte Felder sind Pflichtfelder.

Anrede*	Herr
Vorname*	Max
Name*	Musemann
E-Mail*	musemann@online.de

Registrierung für Telekom Rechnung

Schnellregistrierung ⓘ

Registrieren Sie sich für die Bezahlung per Telekom Rechnung einfach telefonisch über Ihren Festnetzanschluss der T-Com. Die Rufnummer Ihres Anschlusses wird dabei zur Identifizierung Ihres Anschlusses herangezogen.

Wählen Sie einfach über Ihren Festnetzanschluss der T-Com die kostenfreie Rufnummer

080045401292034

oder

Registrierung

Füllen Sie dafür bitte die folgenden Felder mit Ihren persönlichen Daten aus.

Vorwahl*	0815
Rufnummer*	1234567
Telekom Kundennummer*	1122334455

Abbrechen Weiter

Die persönliche Dateneingabe beinhaltet standardgemäss Ihre persönlichen Telekom-Kundendaten:

- Vorname
- Nachname
- Email Adresse (unter dieser Adresse erhalten Sie nach dem Kaufprozess eine automatische Bestätigung des Kaufs)
- Telekom Ortnetzvorwahl
- Telekom Rufnummer
- Telekom Kundennummer (Voraussetzung: Einzugsermächtigung)

T-Pay.

www.dressit.de

Dressit ShopInfo

Datenbestätigung:

Die Datenbetätigung ist eine Kontrollinstanz und zeigt Ihnen Ihre persönlichen Eingabedaten an mit Korrekturmöglichkeit.

Vergeben Sie nun bitte zur Erstellung Ihres Benutzerprofils Ihr persönliches Passwort. Wie unter dem Dressit Akzeptanzvertrag willigen Sie nun bitte der Einverständniserklärung ein. Erst dann ist eine erfolgreiche Transaktion möglich.

Willkommen bei T-Pay, Herr Ochs

Wir haben Ihre Daten wie folgt aufgenommen. Falls Sie einen Fehler entdecken, kommen Sie mit dem 'Zurück' Button wieder zur Dateneingabe.

Sie haben sich für die Bezahlung per Telekom Rechnung angemeldet

Anrede	Herr
Vorname, Name	Max Mustermann
E-Mail	mustermann@online.de
Vorwahl, Rufnummer	0815 / 1234567
Telekom Kundennummer	1122334455

Bitte wählen Sie ein persönliches Passwort. Mit diesem Passwort bestätigen Sie zukünftig immer Ihre Bezahlungen mit T-Pay.

Passwort (min. 6-stellig)*

Passwort wiederholen*

Mit unserem kostenlosen T-Pay Newsletter sind Sie immer bestens informiert

Ich möchte den T-Pay Newsletter abonnieren.
 Ich möchte den T-Pay Newsletter nicht abonnieren.

Wir möchten Sie gerne per E-Mail über weitere Produkte und Dienstleistungen des Konzerns Deutsche Telekom informieren.
 Dazu benötigen wir und unsere Tochtergesellschaften Ihr Einverständnis:

Ja, ich bin einverstanden.
 Nein, ich bin nicht einverstanden.

Datenschutzhinweise zum Umgang mit meinen Daten bei T-Pay

Datenschutzhinweise zum Umgang mit meinen Daten bei T-Pay

Bei der T-Pay-Registrierung und für die Abwicklung von Zahlungen über T-Pay werden meine personenbezogenen Daten wie folgt erhoben, verarbeitet und genutzt:

Einverständniserklärung
 Ich habe von den Datenschutzhinweisen Kenntnis genommen und willige ein.

Zurück Weiter

Diese Passwort sollten Sie sich sichern.
 Die Mindestanforderungen an die Syntax
 sind 8 Zeichen, davon mindestens 2 Ziffern.

Erst mit der Einverständniserklärung können Sie
 unseren Artikel beziehen. Wir bitten Sie deshalb
 hier zu bestätigen.

Zu Ihrer Sicherheit sollten Sie die Datenschutzhinweise der Telekom lesen.

T-Pay.

www.dressit.de

Dressit ShopInfo

Transaktion:

Anmeldebestätigung

Ihre Registrierung bei T-Pay wurde erfolgreich abgeschlossen. Zukünftig zahlen Sie nur noch mit Ihrem soeben gewählten persönlichen Passwort.
Zu Ihrer Sicherheit erhalten Sie in den nächsten Tagen per Post Ihren Freischaltcode. Nach einmaliger Eingabe des Freischaltcodes können Sie T-Pay uneingeschränkt nutzen. Vorher können Einkäufe nur in begrenztem Umfang getätigt werden.

HappyDigits - Mehr Spaß - mehr Prämien

Möchten Sie Digits sammeln? Tragen Sie einfach innerhalb der nächsten 4 Wochen Ihre HappyDigits Teilnehmernummer im T-Pay Login (www.telekom.de/t-pay/login) ein. Sie bekommen 100 Digits für das Registrieren und 50 Digits für die Eingabe Ihres Freischaltcodes auf Ihrem HappyDigits Konto gutgeschrieben.

Schließen

Nach der Einverständniserklärung erfolgt die Aktivierung der Transaktion. In diesem Moment beziehen Sie als Kunde unser Produkt.

Eine weitere Voraussetzung ist hierbei, dass Sie zum einen Telekom-Kunde sind, zum anderen eine automatische Einzugsermächtigung der Telekom gestatten.

Die Transaktionen erfolgen unter einer Datenverschlüsselung nach Standard SSL.

In diesem Moment wird eine automatische Bestätigung erzeugt und als Email unter Ihrer Email-Adresse gesendet.

Sind Sie Neukunde erhalten Sie als zusätzliches Sicherheitsfeature nach ca. 3 Tagen einen Telekom-Freischaltcode per Post.

T-Pay.

www.dressit.de

Dressit ShopInfo

Transaktion:

Der Telekom-Freischaltcode berechtigt Sie zum uneingeschränkten Kauf unter Dressit.

Ein Neukunde ohne Freischaltcode kann einen Spontankauf von einer Höhe bis zu 12 Euro unternehmen. Dies entspricht im Mittel zwei Schnittmustern unter Dressit.

Der Freischaltcode und das Passwort bilden Ihr Kundenprofil für die nächsten Einkäufe.

T-Pay.

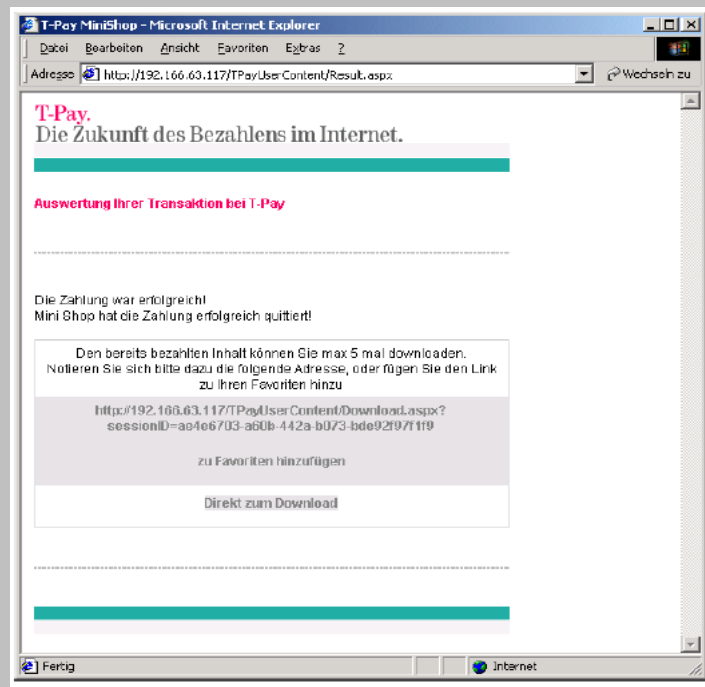
www.dressit.de

Dressit ShopInfo

Transaktion:

War der Kauf erfolgreich, so erhält der Kunde des Oberfläche unter dem Telekom Onlineshop.

Sie bekommen nun den „Download“ des eingekauften Produktes und damit die sofortige Nutzung angeboten.



Sie sollten sich nun diesen kryptischen Verweis (Link) auf das Produkt zunächst unter Favoriten zu Ihrer Sicherheit speichern.

Der Button "Direkt zum Download" führt Sie direkt zum bezogenen Produkt.

Sie können das Produkt bis zu 5mal herunterladen!
Es existiert keine zeitliche Begrenzung.

T-Pay.

www.dressit.de